

Код 801

Общая часть

18 1. Ответьте на вопрос.

Что такое проект?

Ответ: это творческая работа, под руководством учителя, в результате которой мы получаем продукт нашей деятельности, то есть интеллектуальной. Проект создается для решения проблемной ситуации или достижения цели.

18 2. Назовите профессию.

Работник, сочетающий в себе талант художника, умения чертёжника, знания и умения специалиста-конструктора и технолога швейного производства

Ответ: модельер-дизайнер/модельер-художник

18 3. Отметьте знаком «+» все правильные ответы.

Декоративные культуры используются для украшения интерьера дома, офиса, квартиры, уличных пространств. К декоративным культурам относятся:

а) цветы; +

в) полевые культуры; X

б) травянистые растения; +

г) плодово – ягодные культуры.

Ответ: а, б, в

18 4. Ответьте на вопрос.

Центр отечественного машиностроения швейного оборудования?

Ответ: ПМЗ-подольский механический завод.

18 5. Перечислите электронные носители информации и их достоинства:

Ответ: фото, диск, флешка, камера, жесткий диск, карта памяти, кассета.

Они сохраняют фото и видео в памяти и сохраняют более долгое время. Сохраняют данные для нас постоянно, помогают нам вспомнить то, что мы забыли.

Код 801

Специальная часть

6. Установите соответствие:

Наименование молока	Характеристика получения молока
А. Парное	1. Нагревание под давлением выше 100*С, может храниться несколько месяцев в герметической упаковке.
Б. Пастеризованное	2. Кратковременное его нагревание до температуры 85*С, срок хранения 3 – 5 дней.
В. Стерилизованное	3. Жирность продукта доведена до стандарта добавлением сливок или обезжириванием.
Г. Обогащённое	4. Свеженадоенное молоко сохраняет все полезные вещества, но может содержать возбудителей инфекционных болезней.
Д. Восстановленное	5. Продукт с добавлением минеральных составляющих и витаминов.
Е. Обезжиренное	6. Получают из сухого порошка.
Ж. Нормализованное	7. Получают, отделяя сливки от цельного молока.

Ответ: А 1 ; Б 2 ; В 3 ; Г 5 ; Д 6 ; Е 7 ; Ж 4 .

76 7. Отметьте знаком «+» все правильные ответы

Чеснок – одна из древнейших культур мира с отличными вкусовыми качествами, с мощным лечебным действием. Какими лечебными действиями обладает чеснок?

- а) противомикробное;
- б) противогнилостное;
- в) при лечении бородавок;
- г) при лечении бронхита;
- д) при лечении глаз.

Ответ: а, б

76 8. Ответьте на вопрос

Как определить примеси крахмала в сметане или йогурте?

Ответ: если в йогурт или сметану поместить йод, то он посинет, тогда добавили крахмал

Код 801

9. Назовите назначение тканей с саржевым переплетением. Объясните причину такого использования тканей.

Ответ: _____

10. Предложите исходное сырьё, в процессе преобразования которого можно получить ткани: капрон, нитрон, лавсан.

Ответ: машин-подшерсть, которая используется в одежде, кожа и продукты их переработки.

11. Ответьте на вопрос
Как называется верхняя отрезная или накладная часть юбки, блузки, брюк?

Ответ: кокетка

12. Заполните свободные клеточки терминами, используемыми в технологии обработки ткани:

в	к	р	о	й	к	а
---	---	---	---	---	---	---

Деталь изделия, вырезанная из бумаги

р	а	к	т	у	р	а
---	---	---	---	---	---	---

Характер поверхности ткани

о	с	н	о	в	а
---	---	---	---	---	---

Нить, расположенная вдоль ткани

з	и	к	е	р
---	---	---	---	---

Знаменательная марка швейных машин

13. Ответьте на вопрос
Как назывался холст, сотканный в избе?

Ответ: ра домотканый холст

Код 801

14. Для одежды строителей, дорожных полицейских используют оранжевый цвет. Отметьте пункты, характеризующие этот цвет:
- а) хроматический цвет,
 - б) ахроматический цвет;
 - в) теплый;
 - г) холодный;
 - д) яркий
 - е) мягкий;
 - ж) светлый;
 - з) насыщенный

Ответ: а, в, д, ж, з

15. Составьте краткую технологическую последовательность изготовления выкроенного накладного кармана, любой конфигурации, для фартука, применяя терминологию, не указывая размерные признаки.

Ответ:

- 1) заутюжить стороны кармана
- 2) закрепить карман на издеши.
- 3) заутюжить стороны кармана заметным карман
- 4) закрепить карман притиснуть карман
- 5) притиснуть карман убрать швы и закрепить швы.

12 баллов

Творческое задание

16. Дан эскиз модели и ее краткое описание.

1. Выполните описание модели по предложенному плану (таблица 1).
2. В таблице перечня деталей кроя напишите наименование основных и дополнительных деталей, их количество (таблица 2).
3. На основе предложенной модели выполните эскиз модели костюма, стиль матросский (желательно в цвете).
4. В таблице 3 выполните полное описание созданной Вами модели костюма по представленному плану.
5. Предложите технологическую последовательность обработки линии горловины косой бейкой (таблица 4).

Код 801

Алгоритм выполнения задания

Таблица 1



Описание модели: платье детское, силуэт трапеция, с фигурной кокеткой на переднем и заднем полотнищах из ткани контрастного цвета, с отделкой косой бейкой по линии горловины, проймы из основной ткани, застёжки нет. По центру переднего полотнища под нижней линией кокетки в форме выреза – отделка вышивкой, отделочными пуговицами. Низ изделия обработан швом вподгибку с открытым обмётанным срезом. Длина изделия - выше колена. Рекомендуемая ткань – формоустойчивая, с хорошей драпируемостью.

Выполнение задания.

Описание модели.

1. Наименование изделия: детское платье
2. Длина изделия: выше колена
3. Вид воротника: обтачная горловина
4. Вид рукава: красочный рукав
5. Наличие застёжки: нет застёжки
6. Стиль: классический
7. Силуэт: трапеция
8. Конструктивные и декоративные линии: вышивка, отделочные пуговицы
9. Вид отделки: косая бейка, вышивка, пуговицы
10. Применяемая фурнитура: пуговицы (отделочные)
11. Вид применяемой ткани (состав): формоустойчивая, с хорошей драпировкой, Х/Б + вискоза

Таблица 2


Перечень деталей кроя

№ п/п	Наименование деталей	Количество деталей
1	<u>внешняя сторона (вершнее) платья</u>	<u>2 шт.</u>
2	<u>почески для воротничка и проймы</u>	<u>3 шт.</u>
3	<u>внешняя сторона (ниже) платья</u>	<u>2 шт.</u>
4		
5		

Код 801

Таблица 3

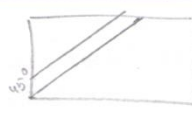


Модель костюма, стиль матросский


Эскиз модели	Описание модели костюма
	1. Наименование деталей костюма: <u>детский костюм</u> 2. Длина изделия: <u>до колена</u> 3. Вид воротника: <u>матросской, острогой</u> 4. Вид рукава: <u>3 четверти, цельнокройный</u> 5. Наличие застежки: <u>нигде (сзади, на шее) вшиве</u> 6. Стиль: <u>матросский</u> 7. Силуэт: <u>прямой</u> 8. Конструктивные и декоративные линии: <u>застежка</u> 9. Вид отделки: <u>косая бейка</u> 10. Применяемая фурнитура: <u>нет, замок-молния</u> 11. Вид применяемой ткани (состав): <u>льняная, легкая, не держит форму</u> 12. Дополнения к костюму: <u>красиво повязать / красную ленточку у воротничка, белые крошечки</u>

Справка: стиль матросский используется в летней одежде, включает юбку в складку или брюки, просторную блузку или жакет с матросским воротником и полосатую майку или блузку. Обязательны белый, синий, красный цвета и морская символика – ленты, эмблемы.

Таблица 4

Технологическая последовательность обработки линии горловины косой бейкой.

№ п/п	Технологическая последовательность	Эскиз или схема выполнения швов
1.	<u>выкроить косую бейку</u>	
2.	<u>приложить лицевой стороной к шее</u>	
3.	<u>закрепить и пришить вручную бейку к изделию. подогнуть на 0,5 и заутюжить</u>	

4.	<i>убрать пришить бейку, убрать швы и распороть не нужные швы.</i>	
----	--	---

Лист оценки творческого задания.

№	Критерии	Пояснения	Кол.бал	Результат
1.	Описание предложенной модели (т.1)	Четкое, правильное заполнение с 1 по 11 пункт	1	<i>1</i>
2.	Наименований деталей кроя и их количества при раскрое (т.2)	Правильное наименование всех деталей кроя основных и дополнительных, их количество	2	
3.	Эскиз разработанной модели костюма стиль матросский (т.3)	Соответствие стилю, пропорциональность деталей костюма, цветосочетание, нанесение конструктивных, декоративных линий, дополнительных элементов, деталей костюма	2	<i>2</i>
4.	Описание разработанной модели костюма (т.3)	Четкое, правильное заполнение с 1 по 12 пункт	1	<i>1</i>
5.	Технологическая последовательность обработки (т.4) линии горловины косой бейкой,	Соблюдение порядка правильного выполнения по заданной теме с указанием терминологии по видам работ	2	
6.	Эскиз или графическое изображение швов узла (т.4)	Четкость, аккуратность, в соответствии с технологической последовательностью обработки линии горловины косой бейкой	2	
		Итого:	10	<i>4</i>

12+4=16
Итого: 16/25 / 64% кризис
 Председатель жюри: *Н.Бой / Н.Н. Фомарев*
 Члены жюри: *А.И. Заварзин /*
Н.С. Макаров